«СОГЛАСОВАНО»
Начальник Отдела образования
Администрации г. Каменск-
Шахтинского

_____ О.Г. Погребнова

«___» августа 2018

«УТВЕРЖДАЮ»
Заведующий МБДОУ
детский сад № 23

_____ Е.В.Пенская

«___» августа 2018

«СОГЛАСОВАНО»
Начальник ОГИБДД
Межмуниципального отдела
МВД России «Каменский»

_____ В.А. Кощарь

«___» августа 2018

ПАСПОРТ

дорожной безопасности

муниципального бюджетного дошкольного образовательного учреждения

детский сад комбинированного вида № 23

города Каменск-Шахтинский

2018

Общие сведения

муниципальное бюджетное дошкольное образовательное учреждение детский сад комбинированного вида № 23 города Каменск-Шахтинский
(Наименование ОУ)
(МБДОУ детский сад № 23)

Тип ОУ детский сад

Юридический адрес ОУ: 347 800 Ростовская область, город Каменск-Шахтинский, ул. Гагарина, дом 85 А

Фактический адрес ОУ: 347 800 Ростовская область, город Каменск-Шахтинский, ул. Гагарина, дом 85 А

Руководители ОУ:

Директор (заведующий) Пенская Елена Владимировна 8(863 65) 7-56-44
(фамилия, имя, отчество) (телефон)

Заместитель директора по учебной работе нет
(фамилия, имя, отчество) (телефон)

Заместитель директора по воспитательной работе нет
(фамилия, имя, отчество) (телефон)

Ответственные работники муниципального органа образования методист Ганулина О. В.
(должность) (фамилия, имя, отчество)
8 863 (65) 7-51-43
(телефон)

Ответственные от Госавтоинспекции Инспектор по пропаганде БДД ОГИБДД Межмуниципального отдела МВД России «Каменский» Глазков К. А.
(должность) (фамилия, имя, отчество)
(телефон)

Ответственные работники за мероприятия по профилактике детского травматизма старший воспитатель Пятницкова Елена Сергеевна
(должность) (фамилия, имя, отчество)
8(863 65) 7-56-44
(телефон)

Количество учащихся 303

Наличие уголка по БДД имеется, в рекреации МБДОУ

(если имеется, указать место расположения)

Наличие класса по БДД имеется, 1 этаж здание № 1

(если имеется, указать место расположения)

Наличие автогородка (площадки) по БДД имеется (на территории МБДОУ)

Наличие видеоуголка по БДД нет

Время занятий в ОУ:

1-ая смена: 7.00- 19.00

2-ая смена: нет

внеклассные занятия: нет

Телефоны оперативных служб:

Полиция 8(86365) 729931

Пожарная 8 (86365) 01 111

Скорая 8 (86365) 03 111

Содержание

I. План-схемы ОУ:

1) район расположения ОУ, пути движения транспортных средств и детей (учеников, обучающихся);
2) организация дорожного движения в непосредственной близости от образовательного учреждения с размещением соответствующих технических средств, маршруты движения детей и расположение парковочных мест;
3) маршруты движения организованных групп детей от ОУ к стадиону, парку или к спортивно-оздоровительному комплексу;
4) пути движения транспортных средств к местам разгрузки/погрузки и рекомендуемых безопасных путей передвижения детей по территории образовательного учреждения.

II. Информация об обеспечении безопасности перевозок детей специальным транспортным средством (автобусом):

1) общие сведения;
2) маршрут движения автобуса до ОУ;
3) безопасное расположение остановки автобуса ОУ.

III. Приложения:

1) Приказ по учреждению об организации работы по БДД с указанием ответственного за данное направление работы.
2) План работы образовательного учреждения по БДД;
3) План работы по БДД с родителями;
4) План работы по БДД с педагогами;
5) Списки отрядов ЮИД;
6) Работа с отрядом ЮИД;
7) Перечень методической литературы и наглядных пособий по БДД;
8) Темы инструктажей по БДД с детьми;
9) Темы инструктажей по БДД с родителями;
10) Количество и тематика занятий по БДД.

I. План – схемы ОУ.

План-схема района расположения ОУ,

пути движения транспортных средств и детей (учеников)

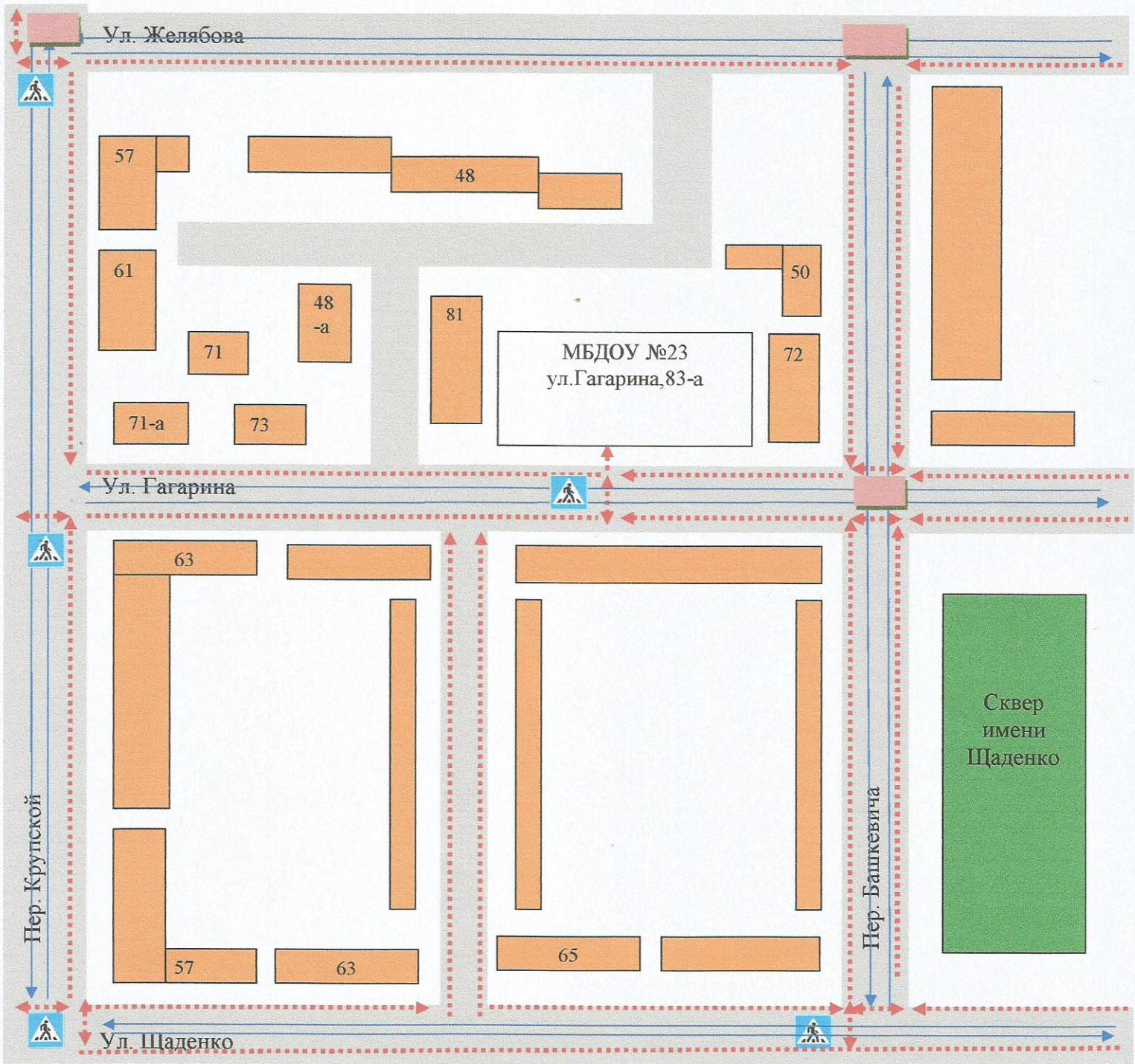

-движение детей в (из) образовательное учреждение

-движение транспортных средств

-жилая застройка

-проезжая часть

-пешеходный переход

-опасный участок дороги

Схема организации дорожного движения в непосредственной близости от образовательного учреждения с размещением соответствующих технических средств, маршруты движения детей и расположение парковочных мест

Парковочных мест вблизи детского сада нет

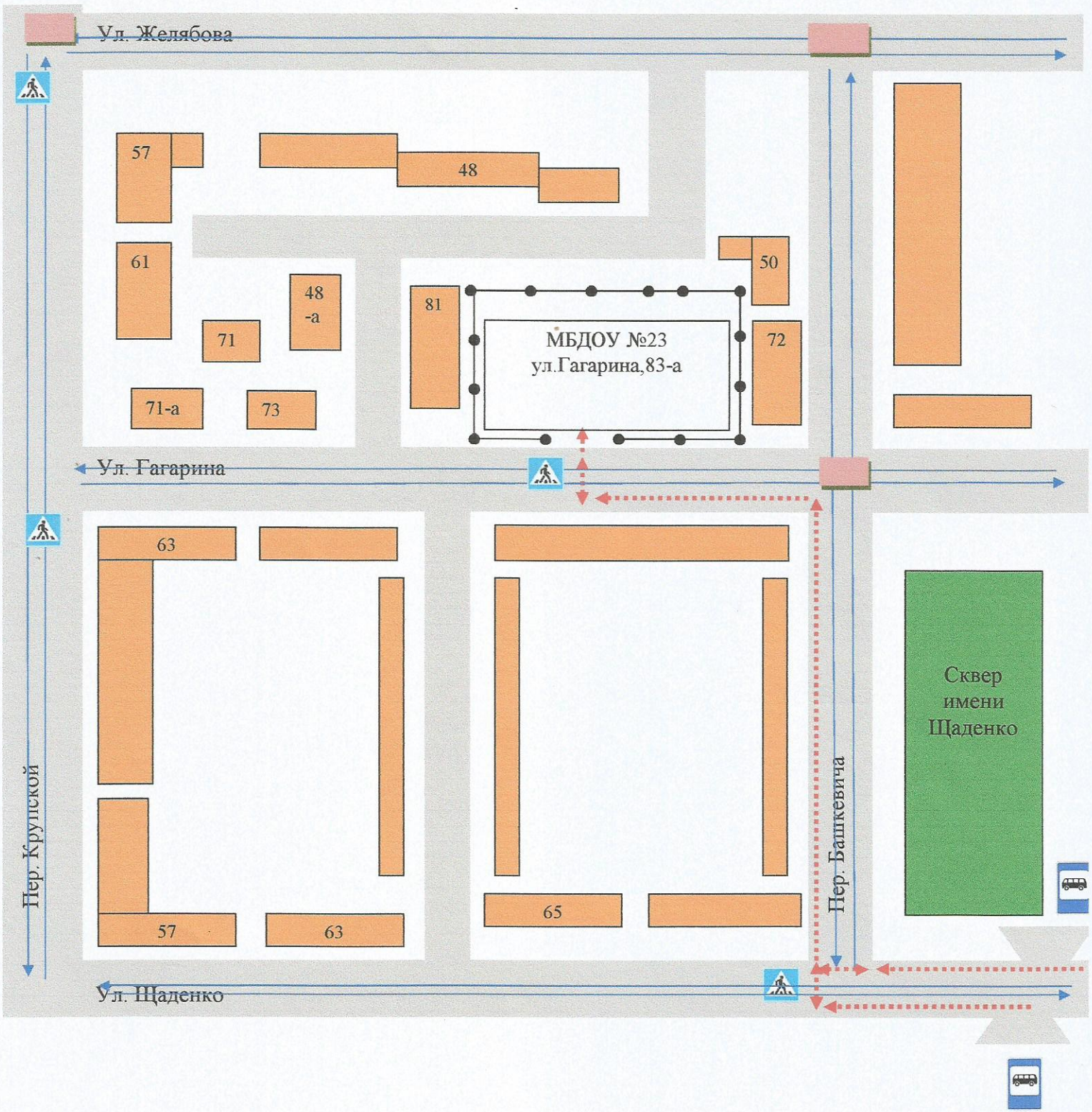

-направление движения детей от остановок маршрутных транспортных средств

-движение транспортных средств

-жилая застройка

-проезжая часть

-пешеходный переход

-опасный участок дороги

- автобусная остановка

- ограждение образовательного учреждения

Организация дорожного движения в непосредственной близости от образовательного учреждения с размещением соответствующих технических средств, маршруты движения детей и расположение парковочных мест

Парковочных мест вблизи детского сада - не имеется

Маршруты движения организованных групп детей от ОУ к стадиону, парку или к спортивно-оздоровительному комплексу

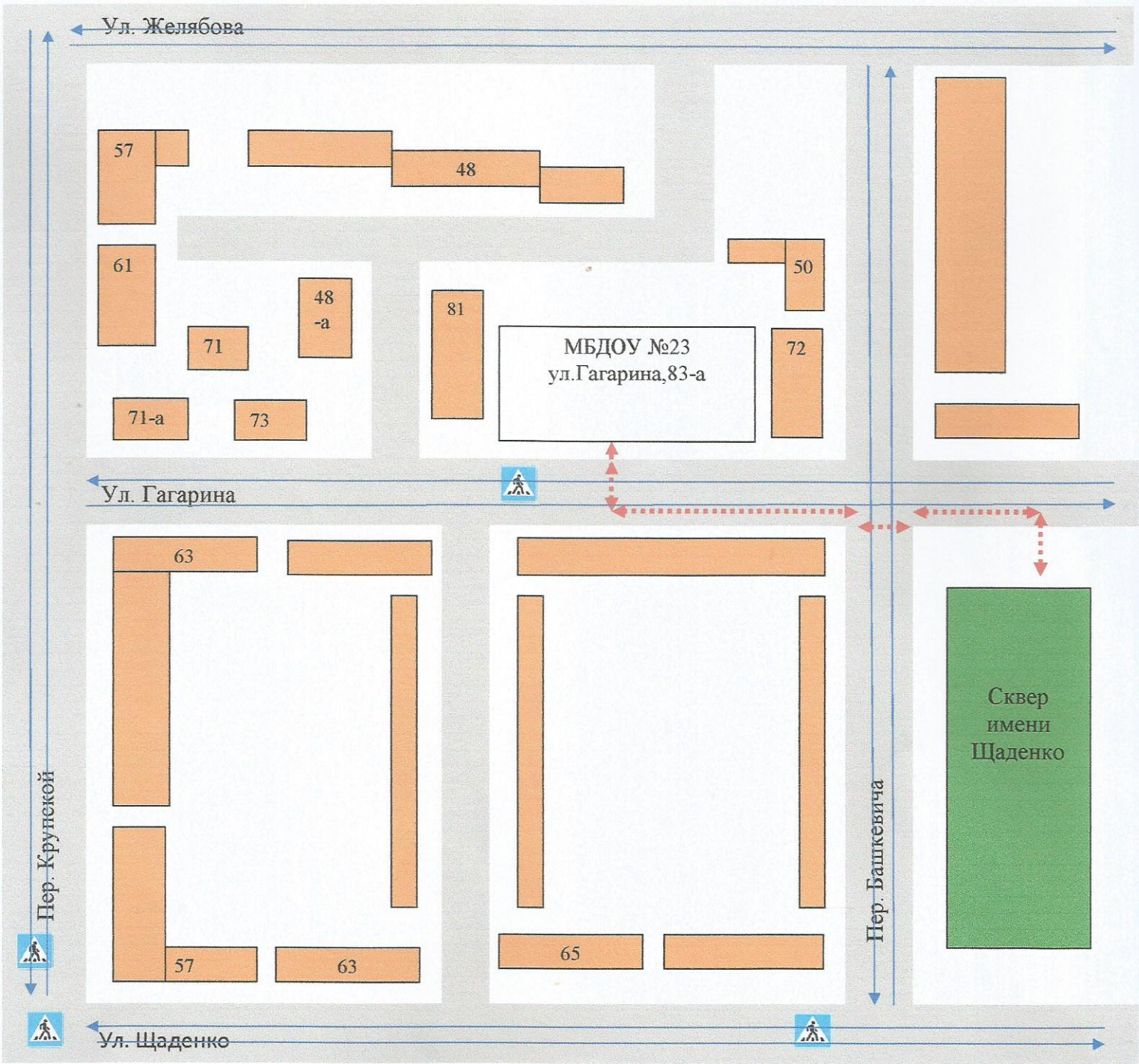

-движение детей в (из) образовательное учреждение

-движение транспортных средств

-жилая застройка

 -проезжая часть

-пешеходный переход

Пути движения транспортных средств к местам разгрузки/погрузки и рекомендуемые пути передвижения детей по территории образовательного учреждения

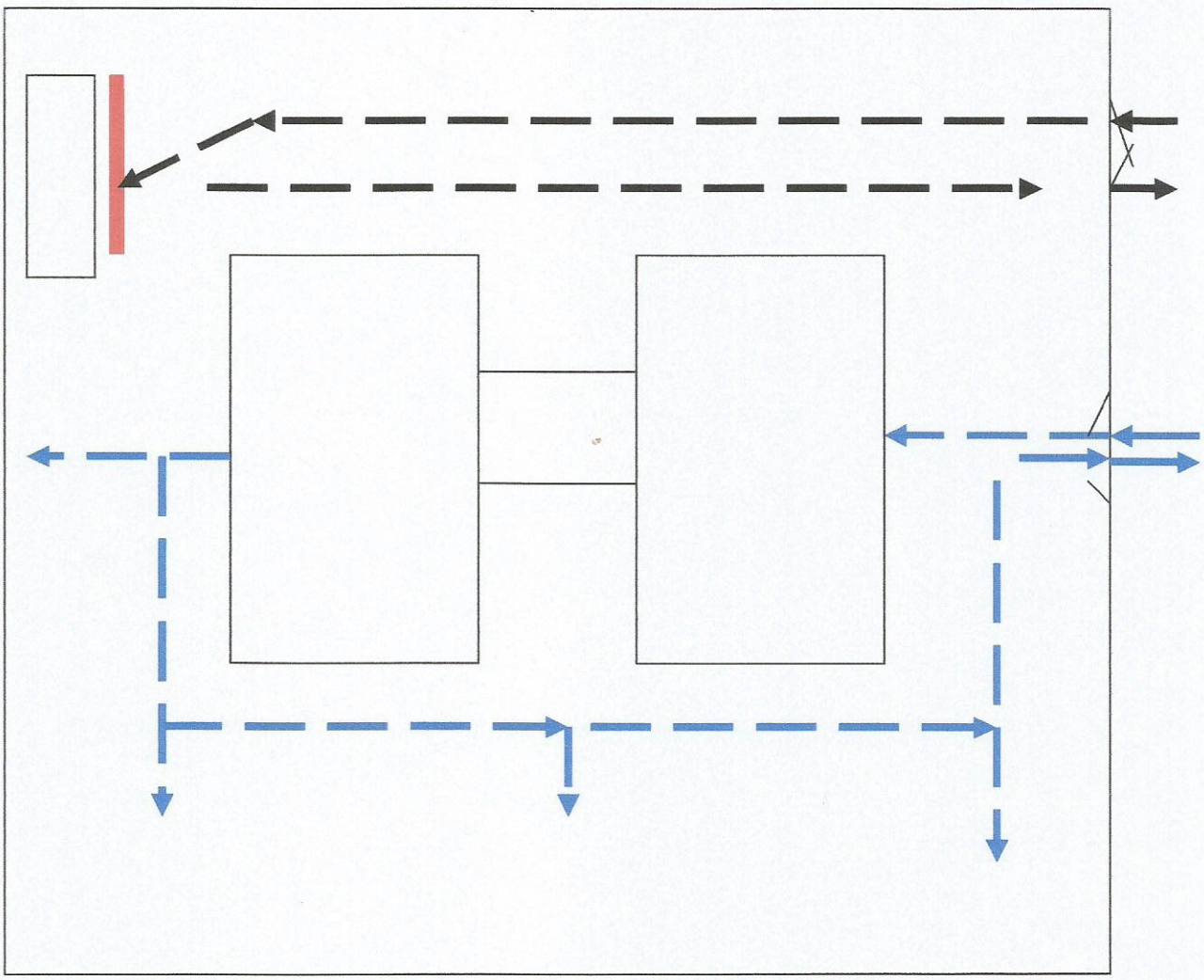

- въезд/выезд грузовых транспортных средств к месту разгрузки

- движение грузовых транспортных средств по территории образовательного учреждения

- рекомендуемое направление движения детей

- место погрузки/разгрузки

Приложение

План-схема пути движения транспортных средств и детей при проведении дорожных ремонтно-строительных работ

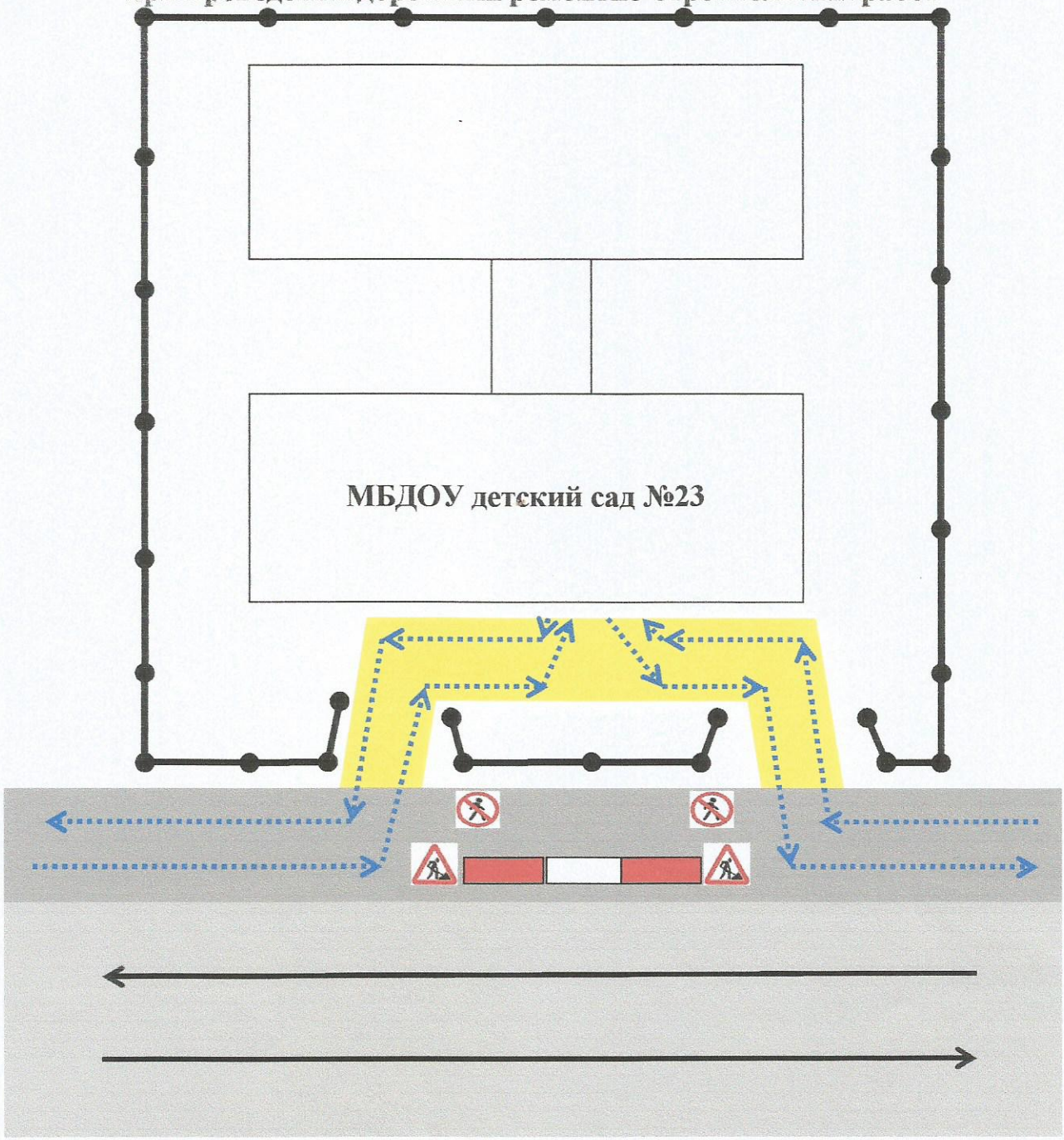

- временная пешеходная дорожка

- направление движения транспортного потока

- рекомендуемое направление движения детей

Информационная карточка

перевозок детей специальным транспортным средством

Общие сведения

Марка, модель: **ХЕНДЭ AEROTOWN**

Государственный регистрационный знак: **т 535 хр 161 rus**

Год выпуска **2009** Количество мест в автобусе **33**

Соответствие конструкции требованиям, предъявляемым к школьным автобусам

Соответствует требованиям, утвержденным постановлением Правительства Российской Федерации от 17 декабря 2013 г. № 1177

Марка, модель: **МАЗ 256170**

Государственный регистрационный знак: **х 289 кх 161 rus**

Год выпуска **2010** Количество мест в автобусе **25**

Соответствие конструкции требованиям, предъявляемым к школьным автобусам

Соответствует требованиям, утвержденным постановлением Правительства Российской Федерации от 17 декабря 2013 г. № 1177

Марка, модель: **222701 форд**

Государственный регистрационный знак: **х 107 кр 163 rus**

Год выпуска **2011** Количество мест в автобусе **18**

Соответствие конструкции требованиям, предъявляемым к школьным автобусам

Соответствует требованиям, утвержденным постановлением Правительства Российской Федерации от 17 декабря 2013 г. № 1177

Марка, модель: **IBECO DAILY 50C15V**

Государственный регистрационный знак: **м 726 рк 161 rus**

Год выпуска **2012** Количество мест в автобусе **20**

Соответствие конструкции требованиям, предъявляемым к школьным автобусам

Соответствует требованиям, утвержденным постановлением Правительства Российской Федерации от 17 декабря 2013 г. № 1177

1. **Сведения о владельце**

Владелец : ООО «АВВА-транс»

(наименование организации)

Юридический адрес владельца: Ростовская область, г. Каменск-Шахтинский, ул. Желябова, д. 55

Фактический адрес владельца: Ростовская область, г. Каменск-Шахтинский, ул. Загородная, д. 1

Телефон ответственного лица: 8-909-400-89-53

2. Сведения о водителе автобуса :

Фамилия, имя, отчество: Кубыро Александр Анатольевич

Принят на работу :_____

Стаж вождения категории D: с 2013 г. (5) лет

Сведения о водителе автобуса:

Фамилия, имя, отчество: Исмайылов Рамиз Адилович

Принят на работу: приказ № 25 от 22.06.2010г.

Стаж вождения категории D: с 1991 г. (26) лет

Сведения о водителе автобуса:

Фамилия, имя, отчество: Исмайылов Адил Рамизович

Принят на работу: приказ № 11 от 01.09.2015г.

Стаж вождения категории D: с 2013 г. (4) года

3. **Организационно-техническое обеспечение**

Лицо, ответственное, за обеспечение безопасности дорожного движения:

Кириченко Владимир Константинович, назначено приказом № 1 от 19 октября 2009 г., прошло аттестацию: УДОСТОВЕРЕНИЕ № Р-12516 от 09.12.2016 г., выданное Южным управлением автодорожного надзора Федеральной службы по надзору в сфере транспорта

Дата последнего технического осмотра _____

Заведующий МБДОУ детский сад № 23 _____ Пенская Е.В.

(подпись) (Ф.И.О.)

Руководитель организации,

осуществляющей перевозку детей

специальным транспортом

(автобусом) _____ Кириченко В. К.

(подпись) (Ф.И.О.)

(При перевозке детей специальным транспортным средством (авттобусом) сторонней организацией заполняется карточка. Заполненная карточка хранится в разделе «Приложение»)

СВЕДЕНИЯ ОБ АВТОБУСЕ

№ п/п	Марка, модель	Рег.знак	Год выпуска	Кол-во мест в автобусе	Реквизиты перевозчика (телефон руководителя)	Номер диагностической карты, срок ее действия
1	ХЕНДЭ AEROTOWN	т 535 хр 161 rus	2009	33	ООО «АВВА-транс» ИНН/КПП 6147029360/614701001 ОГРН 1096191000674 т.89094008953	054780021801980 от 27.03.2018 до 27.09.2018
2	МАЗ 256170	х 289 кх 161 rus	2010	25	ООО «АВВА-транс» ИНН/КПП 6147029360/614701001 ОГРН 1096191000674 т.89094008953	054780021803432 от 08.05.2018 до 08.11.2018
3	222701форд	х 107 кр 163 rus	2011	18	ООО «АВВА-транс» ИНН/КПП 6147029360/614701001 ОГРН 1096191000674 т.89094008953	054780021803544 от 12.05.2018 до 12.11.2018
4	IBECO DAILY 50C15V	м 726 рк 161 rus	2012	20	ООО «АВВА-транс» ИНН/КПП 6147029360/614701001 ОГРН 1096191000674 т.89094008953	054780021708300 от 10.11.2017 до 12.11.2018
5	Тахограф		есть		Глонасс/GPS	Есть
	Аптечка		2 шт		Огнетушитель	2 шт.
	Установлены опознавательные знаки «Перевозка детей»		ДА		Установлен знак «Ограничение скорости 60»	ДА

СВЕДЕНИЯ О ВОДИТЕЛЯХ

№ п/п	ФИО	Дата рождения	Стаж кат. «Д» за последние 3 года	Водительское удостоверение серия №	Категории
1	Кубыро Александр Анатольевич	03.11.1976	с 2013 г. (5) лет т. 89281706213	61 32 662823	A,A1,B,B1,C,C1, D,D1,CE,C1E,M
2	Исмайылов Рамиз Адилович	13.12.1969	с 1991 г. (26) лет т. 89034627049	61 УА № 921260	A.B,C,D,E
3	Исмайылов Адил Рамизович	19.07.1993	с 2013 г. (4) года т. 89897021239	61 18 244736	B,B1,C,C1,D,D1,CE,C1E

Маршрут движения автобуса ОУ

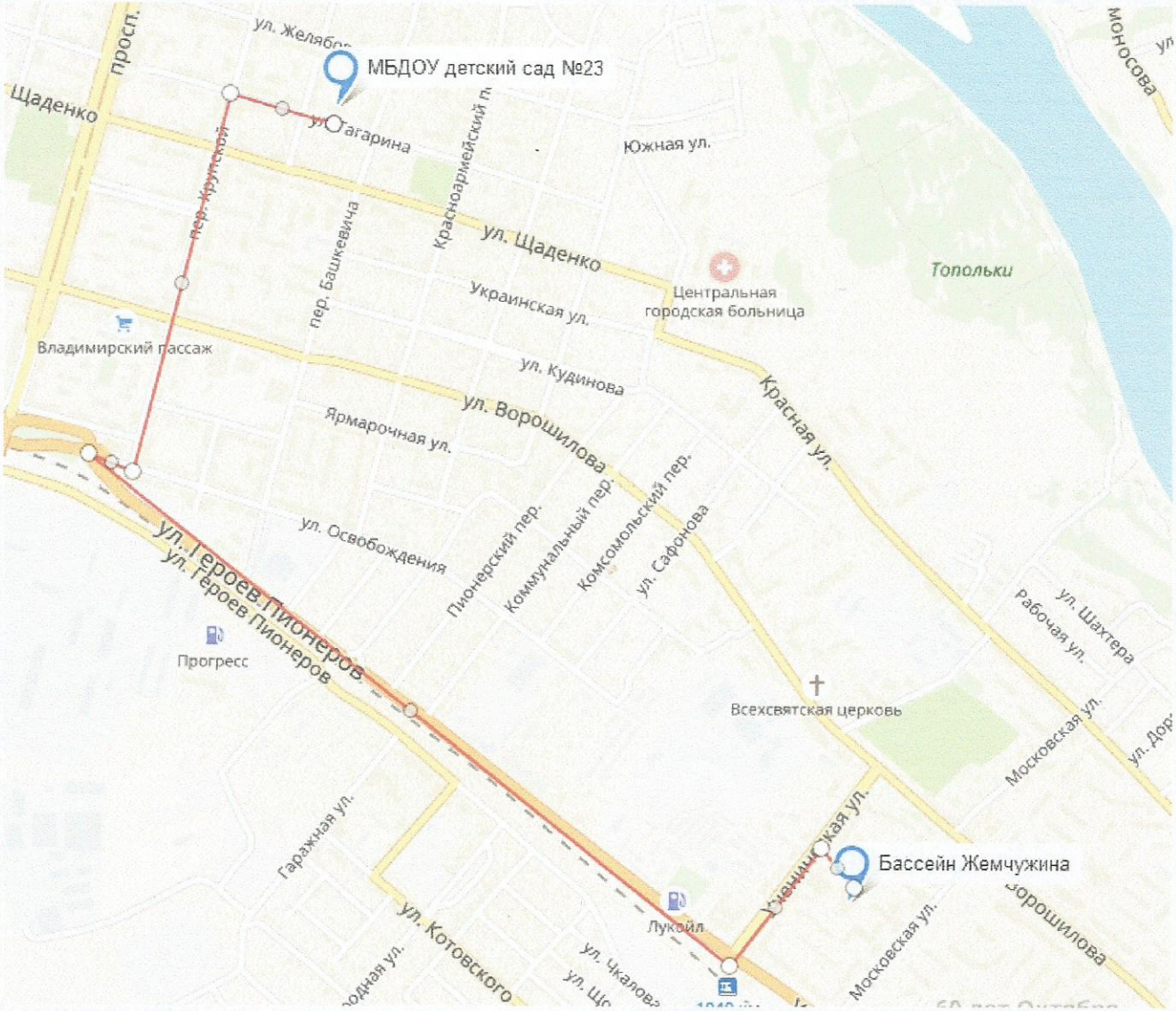

- маршрут движения автобуса

График
поездок детей МБДОУ детский сад №23 в бассейн « Жемчужина»

Время выезда автобуса из	Время подачи автобуса «Заказчику»	Адрес подачи автобуса	Время посещения бассейна детьми	Время подачи автобуса к бассейну « Жемчужина»	Время возвращения детей в МБДОУ	Ответственный
8 час.15мин.	08час.30мин	Ул. Гагарина, 83А	09 час.00 мин.- 10час.20 мин.	10час.20 мин.	10 час.30 мин	Пенская Е.В.

Безопасное расположение остановки автобуса у ОУ

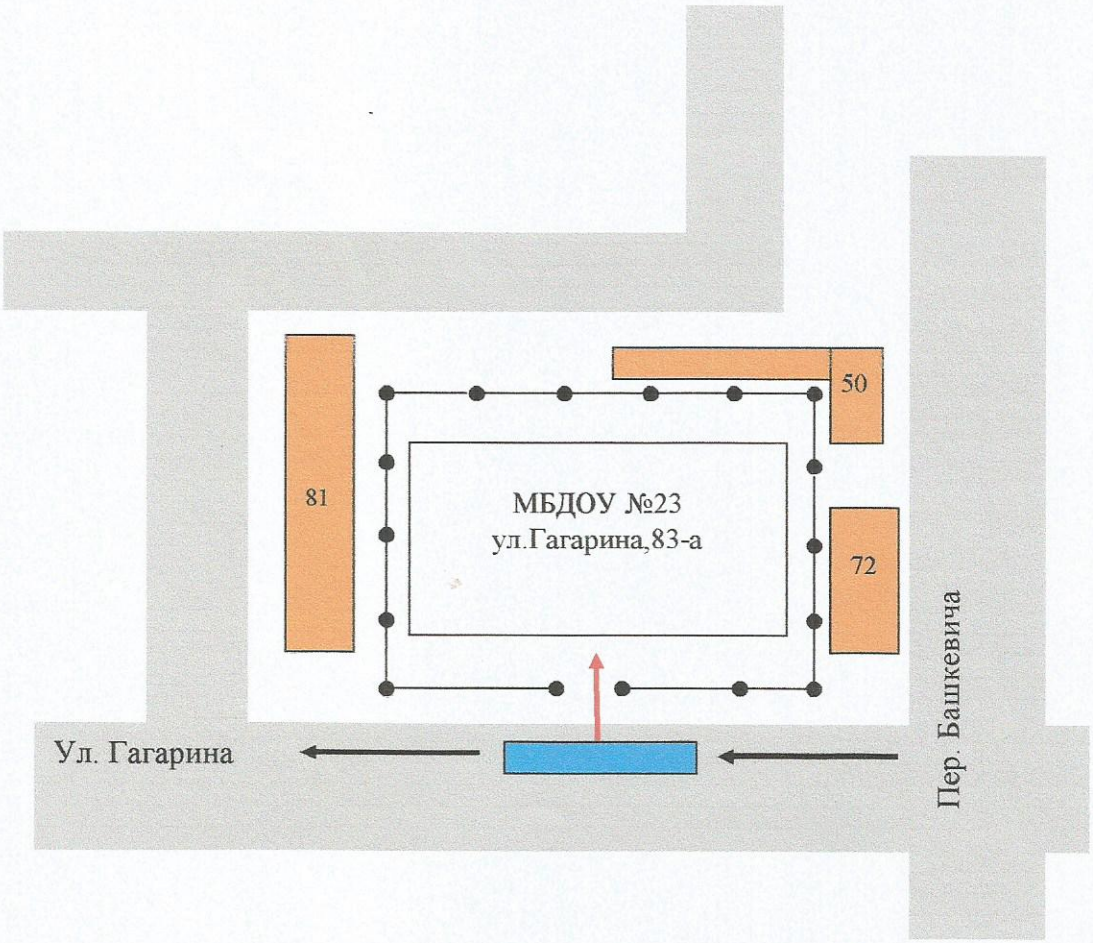

- место посадки/высадки детей

- движение автобуса

- движение детей к месту посадки/высадки

Приложения

МБДОУ детский сад №23

(наименование организации)

Номер документа	Дата
110	01.08.2018г.

ПРИКАЗ

(распоряжение)

Об организации работы по обеспечению безопасности дорожного движения в 2018-2019 учебном году

В целях активизации профилактической работы по предупреждению дорожно-транспортного травматизма среди воспитанников ДОУ, приобщения к изучению и соблюдению Правил дорожного движения, формирования навыков безопасного поведения на дорогах, в транспорте, в связи с началом 2018-2019 учебного года,-

ПРИКАЗЫВАЮ:

1. Назначить Пятницкову Елену Сергеевну старшего воспитателя ответственной за организацию работы по ПДД;

1.1. Назначить Жуковскую Ольгу Александровну воспитателя руководителем отряда ЮПИД.

2. Пятницковой Е.С. старшему воспитателю разработать план БДД на 2018-2019 учебный год.

3. Жуковской О.А. создать отряд ЮПИД, составить план работы отряда ЮПИД на 2018-2019 учебный год.

4. Контроль за исполнение данного приказа оставляю за собой.

Руководитель организации заведующий _____ Е.В. Пенская

(должность) (личная подпись) (расшифровка подписи)

С приказом ознакомлены:

_____Пятницкова Е.С.

_____Жуковская О.А.

План работы
МБДОУ детского сада №23 по БДД
на 2018-2019 учебный год.

№ п/п	Мероприятие	Сроки проведения	Ответственный
1	Оформление стенда в методическом кабинете «В помощь воспитателю» – «Изучаем ПДД»:	Сентябрь	Воспитатели всех возрастных групп
2	Консультация для воспитателей на тему «Методика организации работы с детьми по воспитанию безопасного поведения на улицах и дорогах в разных возрастных группах»	Сентябрь	Старший воспитатель
3	Оформление информационного уголка безопасности», папок передвижек для родителей.	Сентябрь	Руководитель отряда ЮПИД Жуковская О.А.
4	Конкурс детских рисунков по ПДД в старшей и подготовительной группе «Безопасные дороги детям»	Октябрь	Воспитатели старшей и подготовительной групп
5	Экскурсии и целевые прогулки с детьми: • наблюдение за движением пешеходов; • к перекрестку (пешеходный переход); • наблюдение за движением транспорта	Октябрь	Воспитатели
6	Обыгрывание ситуаций «Как поступить, если…»	Ноябрь	Воспитатели средних, старшей и подготовительной групп
7	Чтение художественной литературы, рассматривание картин, иллюстраций, изготовление лэпбука по пдд, заучивание стихов о транспорте, правилах дорожного движения	Ноябрь	Воспитатели всех возрастных групп
8	Сюжетно ролевые игры на тему «Мы водители»	Декабрь	Воспитатели старшей и подготовительной групп
9	Общее родительское собрание «Правила дорожного движения — правила жизни!»	Январь	Заведующий, старший воспитатель
10	Речевая игра «Играй да смекай!»	Январь	Воспитатели старшей и подготовительной групп
11	Проведение развлекательно-игровой программы «На улице - не в комнате, том ребята помните!»	Февраль	Воспитатели
12	Чтение художественной литературы, рассматривание картин, иллюстраций, заучивание стихов о транспорте, правилах дорожного движения	Февраль	Воспитатели всех возрастных групп
13	Консультация для родителей «Учить безопасности-это важно!»	Март	Воспитатель всех возрастных групп
14	Выставка фотогазет «Я правильный пешеход!»	Апрель	Воспитатели

15	Разработка памяток родителям по правилам дорожного движения	Апрель	Воспитатель всех возрастных групп
16	Экскурсии и целевые прогулки с детьми: • по улицам города (виды транспорта); • к перекрестку (пешеходный переход); • остановке пассажирского транспорта	Апрель-май	Воспитатели старшей и подготовительной групп
17	Консультация для родителей на тему «Обучение дошкольников правилам дорожного движения в семье»	Май	Воспитатели всех возрастных групп

План работы
по БДД с родителями в МБДОУ детский сад №23
на 2018-2019 учебный год.

Месяц	Содержание работы	Ответственный
Сентябрь	Занятие в школе здоровья «Безопасный мир. Школа уверенности»	Старший воспитатель Пятницкова Е.С.
Октябрь	Родительские собрания «Роль семьи в профилактике детского дорожно-транспортного травматизма»	Воспитатели всех возрастных групп
Ноябрь	Развлечение совместно с родителями и детьми по ПДД «Баба Яга и светофор»	Руководитель отряда ЮПИД Жуковская О.А.
Декабрь	Дискуссия «Этих случаев можно избежать»	Старший воспитатель Пятницкова Е.С.
Январь	Семейный мастер-класс «Светофорная наука».	Воспитатели подготовительных групп
Январь	Общее родительское собрание «Безопасность детей – забота взрослых	Заведующий МБДОУ, старший воспитатель
Февраль	Консультация «Автокресло для ребенка»	Воспитатели всех возрастных групп
Март	Советы «Азбука дорожного движения»	Воспитатели всех возрастных групп
Апрель	Анкета «Дети и улица!»	Воспитатели всех возрастных групп
Май	Совместная игра-соревнование «Вперед, пешеход!»	Воспитатели средних, старшей и подготовительной групп

План работы
по БДД с педагогами МБДОУ детского сада №23
на 2018-2019 учебный год

Цель: совершенствование знаний педагогов в области обучения детей БДД, обмен передовым опытом.

№	Содержание деятельности	Сроки проведения	Ответственный
1.	Семинары, совещания, «круглые столы»: Как рассказывать детям о БДД. Учить, играя. Использование статистических данных о ДТТ с участием дошкольников. Необходимая документация по БДД. Использование ТСО и наглядных пособий при изучении БДД. Самодельные наглядные пособия. Формы и методы обучения БДД. Интегрированные занятия. Мониторинг знаний правил безопасного поведения на проезжей части, в транспорте (проведение диагностики мероприятий, совершенствование форм, методов обучения и воспитания).	сентябрь январь апрель-май	Жуковская О.А., Медичева Н.А. Бедило Е.Н., Павленко Е.Ж.
2.	Отчет об организации работы по пропаганде БДД и профилактике детского дорожно-транспортного травматизма за 1 полугодие	январь	Пятницкова Е.С.
3.	Индивидуальные консультации	По мере необходимости	Пятницкова Е.С.
4.	Методическая выставка	В течение года	Жуковская О.А.

	новинок литературы для воспитателей по профилактике правонарушений и ДТП		
5.	Посещение занятий в комнате БДД по теме «Азбука юного пешехода»	В течение года	Воспитатели старших возрастных групп
6.	Итоги работа по пропаганде БДД и профилактике детского дорожно-транспортного травматизма за год.	Май	Пятницкова Е.С., Жуковская О.А.
7.	Контроль работы воспитателей по проблеме БДД	В течение года	Пятницкова Е.С.
8.	Инструктажи по правилам дорожной безопасности перед выездными мероприятиями	В течение года	Пятницкова Е.С.

План работы
команды ЮПИД МБДОУ детского сада №23
на 2018 – 2019 учебный год

Цель: формирования у дошкольников специальных знаний, умений, практических навыков безопасного поведения на дороге.

Задачи ЮПИД:

- активное содействие ДОУ в воспитании воспитанников как законопослушных участников дорожного движения, выработке у дошкольников активной жизненной позиции;
- изучение Правил безопасного поведения на дорогах и улицах;
- овладение навыками проведения работы по пропаганде Правил дорожного движения;
- участие в профилактической работе по предупреждению детского дорожно-транспортного травматизма.

Формы деятельности команды ЮПИД

Пропагандистская: выступления с агитбригадой перед своими сверстниками и их родителями; участие в викторинах, соревнованиях, конкурсах, тематических утренниках, праздниках и т.д. Оказание посильной помощи в организации этих мероприятий

Профилактическая: под руководством работников Госавтоинспекции участие команды ЮПИД в акциях, рейдах в микрорайоне своего МБДОУ.

Дата проведения	**Наименование мероприятия**
сентябрь	1) Определить состав ЮПИД. Выбор командира команды. 2) Тема: «Дорога в детский сад и домой» Цель: формировать и развивать у детей целостное восприятие окружающей дорожной среды, наблюдательность; учить выбирать наиболее безопасный путь в детский сад и домой. Тема: «Здравствуй улица!». Чтение литературы В. Клименко «Кто важнее всех на улице» Цель: сформировать у дошкольников некоторые обобщённые понятия, добиться их понимания и осмысления; развить умение оценивать действия водителей, пешеходов и пассажиров как правильные, безопасные и неправильные – опасные; развивать речь детей, умение слушать и отвечать на

	вопросы воспитателя. 3) Прогулка. Тема: «Правила поведения на улице» Цель: сформировать элементарные правила поведения на улице; развивать внимание, наблюдательность.
октябрь	Тема: Составление рассказа по картине «На улицах города»- авторы И. Г. Маландин, Н. М. Поддубная Цель: уточнить и закрепить знания детей о правилах поведения на улице, о видах транспорта, о правилах дорожного движения; учить вести беседу, отвечая на вопросы воспитателя, и задавать вопросы по содержанию картины; развивать активную речь дошкольников. Тема: Беседа «Транспорт». Пластилинография «Автобус». Цель: расширить знания детей о видах транспорта, сравнить по внешнему виду. 1) Прогулка. Тема: «Наблюдение за транспортом». Цель: закрепить знания детей о транспорте, о правилах дорожного движения; развивать наблюдательность; расширять кругозор детей.
ноябрь	1) Тема: «В транспорте» Цель: познакомить детей с правилами этического и безопасного поведения в транспорте. Тема:«Правила поведения на улице. Пешеход» Цель: Познакомить детей с некоторыми правилами передвижения пешеходов по улице, дать понятия: пешеход, наземный, подземный переход, проезжая часть, тротуар. Учить детей обращать внимание на дорожные знаки. Учить правильно вести себя на улице; формировать и развивать у детей целостное восприятие окружающей дорожной среды; провести анализ типичных ошибок в поведении детей на улицах и дорогах; закрепить правила поведения на улице. 3) Прогулка. Тема: «Наблюдение за транспортом на улице» Цель: закреплять знания правил дорожного движения на загородной трассе: идти по обочине дороги навстречу движущемуся транспорту, переходить дорогу в любом месте, но только убедившись, что дорога свободна.
декабрь	1) Тема: «Дорожные знаки». Чтение В.Кожевникова «Песенка о правилах» Цель: дать детям знания о дорожных знаках;

	научить различать и понимать, что обозначают некоторые дорожные знаки; закрепить знания о правилах дорожного движения; развивать логическое мышление, память, ориентацию в окружающей детей обстановке. Тема: «Светофор». Аппликация из бросового материала «Светофор» Цель: дать детям новое понятие – «светофор», объяснить его световые сигналы и научить безопасно переходить улицу по зелёному сигналу светофора; развивать наблюдательность, логическое мышление. 2) Прогулка. Тема: «Наблюдение за работой светофора» Цель: закрепить знания детей о светофоре; формировать понятие о том, что переходить улицу можно только на зелёный сигнал светофора; воспитывать внимательного пешехода.
январь	Тема: «Дорожный знаки» . Чтение художественной литературы Г. П. Шалаева «Мои друзья-дорожные знаки». Цель: Продолжить знакомить детей с дорожными знаками, с их назначением. Учить запоминать знаки. Обратить особое внимание детей на пешеходную разметку «зебра». Закрепить знания правил дорожного движения. Заинтересовать детей этой темой. Познакомить детей с происхождением значений «Зебра, пешеходный переход». Научить детей узнавать и называть дорожные знаки, учить объяснять их значение. 1) Тема: «Ограждение опасных участков на пешеходной части улицы» Цель: познакомить детей с опасными ситуациями, которые могут возникнуть на отдельных участках пешеходной части улицы и с соответствующими мерами предосторожности; рассказать о различных способах ограждения опасных зон тротуара. 2) Прогулка. Тема: «Прогулка пешехода в зимнее время года». Цель: систематизировать представления детей о способах и особенностях передвижения человека и автотранспорта в зимнее время по скользкой дороге. развивать наблюдательность, внимание; расширять
февраль	1) Тема: «Особенности движения по скользкой дороге». Рисование «Осторожно, гололёд!» Опыт

	«катание ластика по сухой и мокрой дощечке». Цель: закрепить знания детей об особенностях передвижения человека и автотранспорта по скользкой дороге в зимнее время года; познакомить со свойствами скользкой дороги, о невозможности вовремя затормозить; уточнить представления детей о поведении резины на скользкой дороге. 2) Тема: «Где можно и где нельзя играть». Чтение С. Михалков «Гололёд» Цель: дать представления детям об опасных и безопасных местах для игр во дворе; научить их необходимым мерам предосторожности. 3) Прогулка. Тема: «Опасности нашего двора» Цель: обсудить с детьми различные опасные ситуации, которые могут возникнуть при играх во дворе дома; развивать внимание, осторожность.
март	1) Тема: «Как вести себя в общественном транспорте\ Цель: закрепить правила поведения в транспорте и обязанности пассажиров, знание мест ожидания пассажирского транспорта. Учить детей давать оценку действий пассажира в опасных дорожных ситуациях. 2) Прогулка на остановку, наблюдение за транспортом, за пассажирами. Цель: Привить детям правила пользования маршрутным транспортом: где ожидают маршрутный транспорт, поведение пассажиров при посадке, во время движения и при выходе. Познакомить с обязанностями пассажиров. 3) Рассматривание иллюстраций, обсуждение различных ситуаций поведения пассажиров «Юные пешеходы».
апрель	1) Тема: «Катание на велосипеде (самокате, роликах)». Чтение М. Дружинина «Наш друг светофор. Правила езды на велосипеде» Цель: рассмотреть различные опасные ситуации, которые могут возникнуть при катании детей на велосипеде, самокате, роликовых коньках; научить детей правильному поведению в таких ситуациях. 2) Тема: «Влиятельная палочка» Чтение С.Михалков «Дядя Стёпа - милиционер» Цель: дать начальное представление о работе милиционера-регулировщика; объяснить, в каких условиях нужна его работа, что значат его жесты;

	разучить некоторые движения регулировщика; воспитывать уважение к окружающим, умение быть вежливым, внимательным.
май	1) Тема: «К кому можно обратиться за помощью, если ты потерялся на улице?» Цель: ребёнок должен усвоить, что если он потерялся на улице, то обращаться за помощью можно не к любому взрослому, а только к милиционеру, военному, продавцу; развивать внимание, память, осторожность. 2) Тема: «Знаешь ли ты свой адрес, телефон, можешь ли объяснить, где живёшь?» Цель: ребёнок должен запомнить и твёрдо знать свой адрес или хотя бы уметь обозначить ориентиры, которые помогут найти его место жительства; расширять кругозор; развивать внимание, осторожность, память. 3) Развлечение «Путешествие в страну дорожных знаков». Цель: закрепить знания детей о правилах безопасного поведения на дороге, правилах дорожного движения; расширять кругозор; воспитывать дисциплинированного пешехода.

Список отряда
ЮПИД МБДОУ детского сада №23
2018-2019 учебный год.

Руководитель отряда ЮПИД – Жуковская Ольга Александровна

Члены отряда ЮПИД:

1. Андреев Артем.
2. Грибанова Полина.
3. Даурова Дарья.
4. Заикина Эвелина.
5. Козлов Юра.
6. Погосян Роберт
7. Пшеничкина Лиза
8. Туркина Анна
9. Фомина Олеся
10. Чучмаев Дима.

Перечень
методической литературы и наглядных пособий по БДД в МБДОУ детский сад №23

1. Т.И. Данилова. Программа «Светофор. Обучение детей дошкольного возраста ПДД».
2. Т.А.Шорыгина. Беседы о правилах дорожного движения.
3. Г. Шалаева. Правила дорожного движения для воспитанных детей.
4. А. Лекащев. Учим правила дорожного движения.
5. А. Бочко. Правила дорожного движения для детей.
6. И.А. Лыкова. Дорожная азбука.
7. Т.Ф. Саулина. Знакомим дошкольников с правилами дорожного движения.
8. Наглядно-дидактические пособия: «Безопасность на дороге», «Дорожные знаки», «Основа безопасности» (для всех возрастов).
9. Газета «Добрая дорога детства».
10. Журнал « Путешествие на зеленый свет».
11. В комнате БДД, имеется следующая наглядность и методическое пособие: наглядно-иллюстрационный материал (машины, светофор, настольные игры и т.д.); настольно-печатные игры; настольный перекресток; атрибуты для сюжетно-ролевых игр с дорожной тематикой; детская художественная литература; пособия и игры по обучению детей ПДД; безопасный маршрут "Дом - детский сад".

Темы инструктажей
по БДД с детьми в МБДОУ детский сад №23
2018-2019 учебном году

Инструктаж №1. Маленький пешеход.
Инструктаж №2. Учимся вести себя на дороге.

Инструктаж №3. Простые правила безопасности на дороге для тех ребят, которые любят кататься на роликовых коньках.

Инструктаж №4. Советы велосипедисту

Инструктаж №5. В дождливый день.

Инструктаж №6. Дорожные знаки.

Инструктаж №7. Я – участник дорожного движения.

Инструктаж №8. Зимние каникулы.

Инструктаж №9. Светофор – настоящий друг водителей и пешеходов.

Инструктаж №10. Лето. Каникулы. Безопасность.

Темы инструктажей

по БДД с родителями воспитанников

МБДОУ детский сад №23

Инструкция №1 «Предупреждение детского дорожно-транспортного травматизма».

Инструкция №2 «Комплексные меры по профилактике детского дорожно-транспортного травматизма».

Инструкция №3 «Транспорт и дети во дворе».

Инструкция №4 «Перевозка детей».

Инструкция №5 «Первая доврачебная медицинская помощь».

Инструкция №6 «Обучение детей наблюдательности на улице».

Количество и тематика
занятий по БДД в
МБДОУ детский сад №23
2018-2019 учебный год

Занятия по БДД проводятся 2 раза в месяц, 34 занятия в год в каждой возрастной группе.

Занятия проводятся в форме живой беседы с использованием наглядности.

Параллельно с изучением основных правил дорожного движения целесообразно организовывать экскурсии по улицам города; чтение рассказов; проведение развлечений; увлекательные подвижные, сюжетно-ролевые, дидактические игры; практическую деятельность (изо, ручной труд). В освоении детьми правил движения значительную роль играет конкретная, четкая речь воспитателя.

Проводя занятия, не следует говорить о тяжелых последствиях несчастных случаев. Дети должны понимать опасности, связанные с дорожным движением, но не бояться улицы, так как чувство страха парализует способность сосредоточиться, снижает находчивость в момент фактической опасности.

Примерная тематика занятий в каждой возрастной группе.

Тема	Младшая группа	Средняя группа	Старшая группа	Подготовительная группа
Дорога и её элементы	• Форма и цвет предметов • Ориентировка в пространстве и времени	• Правила поведения на тротуаре и передвижение группами • Горизонтальная разметка (зебра, разделительна	• Взаимоотношения участников дорожного движения (дорога, транспорт, пешеход) • Разделительная полоса	• Велосипедная и пешеходные дорожки • Многополосное движение

	• Дорога (тротуар, проезжая часть)	я линия)	• Дорога с односторонним и двусторонним движением • Загородная дорога (кювет, обочина)	
Транспортные средства	Наземный, воздушный, водный транспорт • Части автомобиля • Различие грузового и легкового транспорта	• Виды транспортных средств (пассажирский, грузовой, оперативный, специальный) • Остановка общественного транспорта	• Транспорт служебно-оперативного реагирования • Сигналы, подаваемые водителями	• Дать представление детям о появлении первых машин, чем опасен автомобиль для человека. «Тормозной путь»
Пешеходные переходы. Средства регулирования дорожного движения. Дорожные знаки.	• Познакомить детей с понятием «Пешеход», с проезжей частью и чем она опасна для людей.	• Пешеходный переход: знаки, разметка (регулируемый и нерегулируемый) • Цвета, их последовательность и назначение в дорожном движении	• Пешеходный переход (обозначенный и необозначенный) • Светофор, его сигналы. Виды светофоров (для транспортных средств) • Сигналы регулировщика • Группы дорожных знаков	• Запрещающие и предписывающие знаки • Информационно-указательные знаки • «Мы – водители» (сигналы регулировщика) • Работа сотрудника ГИБДД
Правила перехода проезжей части дороги	• Познакомить с понятием «Тротуар» и его назначением. Движения и сигналы (звуковые, зрительные,	• Познакомить с работой милиционера регулировщика и его ролью на улице. • Убедить детей в необходимости и соблюдать	• Закрепление навыка: «остановись-посмотри» • Формирование навыка «перейди» • Правила для пешеходов • Моделирование перекрестка.	• Участники дорожного движения. Правила для пешеходов и пассажиров • Способность осознано воспринимать последствия дорожных

	тактильные) • Форм ирование навыка остановки перед переходом дороги	указания светофора	Действия по сигналу регулировщика	происшествий . Объяснить где детям следует играть на улице, чтобы обезопасить свою жизнь.
Экскурсии	Экскурсия к ближайшей дороге	Прогулка к автобусной остановке	Экскурсия к автобусной остановке и её назначение. Довести до сведения детей правила безопасного поведения в автобусе	Экскурсии детей «Выбираем путь к школе». Учить правилам поведения в общественном и личном транспорте
Итоговое мероприятие	Спектакль для детей (с участием детей старшего возраста)	Конкурс детских рисунков	Познавательно-игровой досуг. Конкурс детских рисунков	Беседа с решением проблемных ситуаций. Конкурс детских рисунков и поделок